


Dutinoměry pro slepé díry

Série 511

Dutinoměry pro měření slepých děr.

Nabízí následující výhody:

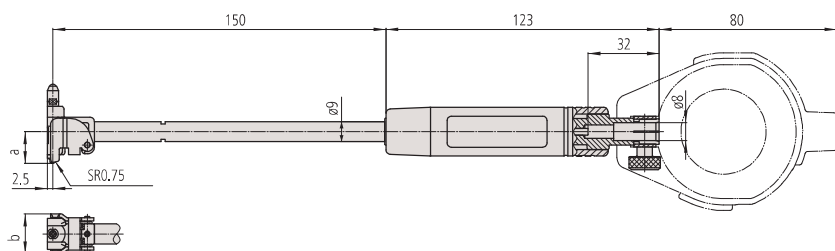
- Umožňují měřit vnitřní průměr blízko dna slepé díry
- Měřicí plochy jsou osazené tvrdokovem pro zvýšení životnosti a odolnosti proti opotřebení



511-427-20 s ukazatelem mezí - zelené (volit. přísluř.)

Metrické

Obj. č.	Roz. měř. [mm]	Děl. stup.	Zdvih kontaktního bodu	Hloubka otvoru	Obj. č. úchylkoměru	a [mm]	b [mm]	Hmot. [g]
511-425-20	15 - 35	0,01 mm	1,2 mm	150 mm	2046AB	9,9	10,6	350
511-426-20	35 - 60	0,01 mm	1,2 mm	150 mm	2046AB	14,3	18	370
511-427-20	50 - 150	0,01 mm	1,2 mm	150 mm	2046AB	22,7	22	380
511-435-20	15 - 35	0,001 mm	1,2 mm	150 mm	2109AB	9,9	10,6	350
511-436-20	35 - 60	0,001 mm	1,2 mm	150 mm	2109AB	14,3	18	370
511-437-20	50 - 150	0,001 mm	1,2 mm	150 mm	2109AB	22,7	22	380

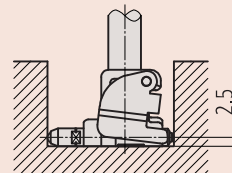


Technické parametry

Přesnost	4 μm
Opakovatelnost	1 μm
Dodává se	Včetně pouzdra, číselnikového úchylkoměru, plastového ochranného krytu pro úchylkoměr

Volitelné příslušenství

Obj. č.	Popis
953549	Prodlužovací nástavce pro sérii 511, 125mm, 9mm průměr nástavce
953550	Prodlužovací nástavce pro sérii 511, 250mm, 9mm průměr nástavce
953551	Prodlužovací nástavce pro sérii 511, 500mm, 9mm průměr nástavce




Pro slepé díry s minimální hloubkou 2,5 mm



15 - 35 mm



35 - 60 mm



50 - 150 mm

Pro více informací o vhodném použití úchylkoměrů se podívejte do kapitoly Číselnikové úchylkoměry.